



Financijski izvještaji trgovačkog društva Vode Jastrebarsko d.o.o.
za razdoblje 01.01.-31.12.2013.

Sadržaj:

1. Bilanca
2. Račun dobiti i gubitka
3. Bilješke

Jastrebarsko, 29.06.2014.

RAČUN DOBITI I GUBITKA
za razdoblje 01.01.2013. do 31.12.2013.

Obrazac
POD-RDG

Obveznik: 19136164708; VODE JASTREBARSKO DOO

Naziv pozicije	AOP	Rbr.	Prethodna godina	Tekuća godina
	oznaka	biljeske		
	2	3	4	5
I. POSLOVNI PRIHODI (112+113)	111		11.935.024	10.471.821
1. Prihodi od prodaje	112		10.173.737	9.895.998
2. Ostali poslovni prihodi	113		1.761.287	575.823
II. POSLOVNI RASHODI (115+116+120+124+125+126+129+130)	114		15.237.344	12.853.333
1. Promjene vrijednosti zaliha proizvodnje u tijeku i gotovih proizvoda	115			
2. Materijalni troškovi (117 do 119)	116		5.027.918	3.502.546
a) Troškovi sirovina i materijala	117		2.473.988	1.438.388
b) Troškovi prodane robe	118			
c) Ostali vanjski troškovi	119		2.553.930	2.064.158
3. Troškovi osoblja (121 do 123)	120		4.360.137	4.052.443
a) Neto plaće i nadnice	121		2.713.399	2.529.714
b) Troškovi poreza i doprinosa iz plaća	122		1.049.909	981.158
c) Doprinosi na plaće	123		596.829	541.571
4. Amortizacija	124		3.835.292	3.804.838
5. Ostali troškovi	125		1.307.934	975.394
6. Vrijednosno usklađivanje (127+128)	126		0	0
a) dugotrajne imovine (osim financijske imovine)	127			
b) kratkotrajne imovine (osim financijske imovine)	128			
7. Rezerviranja	129			
8. Ostali poslovni rashodi	130		706.063	518.112
III. FINANCIJSKI PRIHODI (132 do 136)	131		175.877	86.187
1. Kamate, tečajne razlike, dividende i slični prihodi iz odnosa s povezanim poduzetnicima	132			
2. Kamate, tečajne razlike, dividende, slični prihodi iz odnosa s nepovezanim poduzetnicima i drugim osobama	133		175.877	86.187
3. Dio prihoda od pridruženih poduzetnika i sudjelujućih interesa	134			
4. Nerealizirani dobiti (prihodi) od financijske imovine	135			
5. Ostali financijski prihodi	136			
IV. FINANCIJSKI RASHODI (138 do 141)	137		93.577	94.169
1. Kamate, tečajne razlike i drugi rashodi s povezanim poduzetnicima	138			
2. Kamate, tečajne razlike i drugi rashodi iz odnosa s nepovezanim poduzetnicima i drugim osobama	139		93.577	94.169
3. Nerealizirani gubici (rashodi) od financijske imovine	140			
4. Ostali financijski rashodi	141			
V. UDIO U DOBITI OD PRIDRUŽENIH PODUZETNIKA	142			
VI. UDIO U GUBITKU OD PRIDRUŽENIH PODUZETNIKA	143			
VII. IZVANREDNI - OSTALI PRIHODI	144		338.317	65.400
VIII. IZVANREDNI - OSTALI RASHODI	145			
IX. UKUPNI PRIHODI (111+131+142 + 144)	146		12.449.218	10.623.408
X. UKUPNI RASHODI (114+137+143 + 145)	147		15.330.921	12.947.502
XI. DOBIT ILI GUBITAK PRIJE OPOREŽIVANJA (146-147)	148		-2.881.703	-2.324.094
1. Dobit prije oporezivanja (146-147)	149		0	0
2. Gubitak prije oporezivanja (147-146)	150		2.881.703	2.324.094
XII. POREZ NA DOBIT	151			
XIII. DOBIT ILI GUBITAK RAZDOBLJA (148-151)	152		-2.881.703	-2.324.094
1. Dobit razdoblja (149-151)	153		0	0
2. Gubitak razdoblja (151-148)	154		2.881.703	2.324.094
DODATAK RDG-u (popunjava poduzetnik koji sastavlja konsolidirani godišnji financijski izvještaj)				
XIV. DOBIT ILI GUBITAK RAZDOBLJA				
1. Pripisana imateljima kapitala matice	155			
2. Pripisana manjinskom interesu	156			

IZVJEŠTAJ O OSTALOJ SVEOBUHVAATNOJ DOBITI (popunjava poduzetnik-obveznik primjene MSF-a)				
I. DOBIT ILI GUBITAK RAZDOBLJA (= 152)	157			
II. OSTALA SVEOBUHVAATNA DOBIT/GUBITAK PRIJE POREZA (159 do 165)	158		0	0
1. Tečajne razlike iz preračuna inozemnog poslovanja	159			
2. Promjene revalorizacijskih rezervi dugotrajne materijalne i nematerijalne imovine	160			
3. Dobit ili gubitak s osnove ponovnog vrednovanja financijske imovine raspoložive za prodaju	161			
4. Dobit ili gubitak s osnove učinkovite zaštite novčanog toka	162			
5. Dobit ili gubitak s osnove učinkovite zaštite neto ulaganja u inozemstvu	163			
6. Udio u ostaloj sveobuhvatnoj dobiti/gubitku pridruženih poduzetnika	164			
7. Aktuarski dobici/gubici po planovima definiranih primanja	165			
III. POREZ NA OSTALU SVEOBUHVAATNU DOBIT RAZDOBLJA	166			
IV. NETO OSTALA SVEOBUHVAATNA DOBIT ILI GUBITAK RAZDOBLJA (158-166)	167		0	0
V. SVEOBUHVAATNA DOBIT ILI GUBITAK RAZDOBLJA (157+167)	168		0	0
DODATAK izvještaju o ostaloj sveobuhvatnoj dobiti (popunjava poduzetnik koji sastavlja konsolidirani godišnji financijski izvještaj)				
VI. SVEOBUHVAATNA DOBIT ILI GUBITAK RAZDOBLJA				
1. Pripisana imateljima kapitala matice	169			
2. Pripisana manjinskom interesu	170			



YODE
JASTREBARSKO d.o.o.

Dr. Franje Tuđmana 47
10450 Jastrebarska

BILANCA
stanje na dan 31.12.2013.

Obrazac
POD-BIL

Obveznik: 19136164708; VODE JASTREBARSKO DOO

Naziv pozicije	AGP oznaka	Rbr biljeske	Prethodna godina (neto)	Tekuća godina (neto)
1	2	3	4	5
AKTIVA				
A) POTRAŽIVANJA ZA UPISANI A NEUPLAĆENI KAPITAL	001			
B) DUGOTRAJNA IMOVINA (003+010+020+029+033)	002		60.624.150	64.252.392
I. NEMATERIJALNA IMOVINA (004 do 009)	003		909.301	1.389.936
1. Izdaci za razvoj	004		356.723	0
2. Koncesije, patenti, licencije, robne i uslužne marke, softver i ostala prava	005		8.684	17.360
3. Goodwill	006			
4. Predujmovi za nabavu nematerijalne imovine	007			
5. Nematerijalna imovina u pripremi	008		143.130	1.086.075
6. Ostala nematerijalna imovina	009		400.764	286.501
II. MATERIJALNA IMOVINA (011 do 019)	010		59.714.849	62.862.456
1. Zemljište	011		153.935	153.935
2. Građevinski objekti	012		49.024.634	45.636.254
3. Postrojenja i oprema	013		105.296	327.431
4. Alati, pogonski inventar i transportna imovina	014		156.088	197.485
5. Biološka imovina	015			
6. Predujmovi za materijalnu imovinu	016			
7. Materijalna imovina u pripremi	017		10.260.246	16.532.701
8. Ostala materijalna imovina	018		14.650	14.650
9. Ulaganje u nekretnine	019			
III. DUGOTRAJNA FINACIJSKA IMOVINA (021 do 028)	020		0	0
1. Udjeli (dionice) kod povezanih poduzetnika	021			
2. Dani zajmovi povezanim poduzetnicima	022			
3. Sudjelujući interesi (udjeli)	023			
4. Zajmovi dani poduzetnicima u kojima postoje sudjelujući interesi	024			
5. Ulaganja u vrijednosne papire	025			
6. Dani zajmovi, depoziti i slično	026			
7. Ostala dugotrajna financijska imovina	027			
8. Ulaganja koja se obračunavaju metodom udjela	028			
IV. POTRAŽIVANJA (030 do 032)	029		0	0
1. Potraživanja od povezanih poduzetnika	030			
2. Potraživanja po osnovi prodaje na kredit	031			
3. Ostala potraživanja	032			
V. ODGOĐENA POREZNA IMOVINA	033			
C) KRATKOTRAJNA IMOVINA (035+043+050+058)	034		6.098.749	5.150.502
I. ZALIHE (036 do 042)	035		1.208.861	965.997
1. Sirovine i materijal	036		1.208.861	965.997
2. Proizvodnja u tijeku	037			
3. Gotovi proizvodi	038			
4. Trgovačka roba	039			
5. Predujmovi za zalihe	040			
6. Dugotrajna imovina namijenjena prodaji	041			
7. Biološka imovina	042			
II. POTRAŽIVANJA (044 do 049)	043		4.810.799	4.086.409
1. Potraživanja od povezanih poduzetnika	044			
2. Potraživanja od kupaca	045		4.161.370	3.972.104
3. Potraživanja od sudjelujućih poduzetnika	046			
4. Potraživanja od zaposlenika i članova poduzetnika	047			
5. Potraživanja od države i drugih institucija	048		638.199	86.703
6. Ostala potraživanja	049		11.230	27.602
III. KRATKOTRAJNA FINACIJSKA IMOVINA (051 do 057)	050		0	42.000
1. Udjeli (dionice) kod povezanih poduzetnika	051			

BILANCA
stanje na dan 31.12.2013.

Obrazac
POD-BIL

Obveznik: 19136164708; VODE JASTREBARSKO DOO

Naziv pozicije	AOP oznaka	Rbr biljeske	Prethodna godina (neto)	Tokuća godina (neto)
1	2	3	4	5
2. Dani zajmovi povezanim poduzetnicima	052			
3. Sudjelujući interesi (udjeli)	053			
4. Zajmovi dani poduzetnicima u kojima postoje sudjelujući interesi	054			
5. Ulaganja u vrijednosne papire	055			
6. Dani zajmovi, depoziti i slično	056			42.000
7. Ostala financijska imovina	057			
IV. NOVAC U BANC I BLAGAJNI	058		79.089	56.096
D) PLAĆENI TROŠKOVI BUDUĆEG RAZDOBLJA I OBRAČUNATI PRIHODI	059			163.277
E) UKUPNO AKTIVA (001+002+034+059)	060		66.722.899	69.566.171
F) IZVANBILANČNI ZAPISI	061			
PASIVA				
A) KAPITAL I REZERVE (063+064+065+071+072+075+078)	062		37.098.650	34.774.555
I. TEMELJNI (UPISANI) KAPITAL	063		46.420.400	46.420.400
II. KAPITALNE REZERVE	064			
III. REZERVE IZ DOBITI (066+067-068+069+070)	065		0	0
1. Zakonske rezerve	066			
2. Rezerve za vlastite dionice	067			
3. Vlastite dionice i udjeli (odbitna stavka)	068			
4. Statutarne rezerve	069			
5. Ostale rezerve	070			
IV. REVALORIZACIJSKE REZERVE	071			
V. ZADRŽANA DOBIT ILI PRENESENI GUBITAK (073-074)	072		-6.440.047	-9.321.751
1. Zadržana dobit	073		882.950	882.950
2. Preneseni gubitak	074		7.322.997	10.204.701
VI. DOBIT ILI GUBITAK POSLOVNE GODINE (076-077)	075		-2.881.703	-2.324.094
1. Dobit poslovne godine	076			
2. Gubitak poslovne godine	077		2.881.703	2.324.094
VII. MANJINSKI INTERES	078			
B) REZERVIRANJA (080 do 082)	079		0	0
1. Rezerviranja za mirovine, otpremnine i slične obveze	080			
2. Rezerviranja za porezne obveze	081			
3. Druga rezerviranja	082			
C) DUGOROČNE OBVEZE (084 do 092)	083		26.044	0
1. Obveze prema povezanim poduzetnicima	084			
2. Obveze za zajmove, depozite i slično	085			
3. Obveze prema bankama i drugim financijskim institucijama	086			
4. Obveze za predujmove	087			
5. Obveze prema dobavljačima	088			
6. Obveze po vrijednosnim papirima	089			
7. Obveze prema poduzetnicima u kojima postoje sudjelujući interesi	090			
8. Ostale dugoročne obveze	091		26.044	
9. Odgođena porezna obveza	092			
D) KRATKOROČNE OBVEZE (094 do 105)	093		4.824.677	4.058.771
1. Obveze prema povezanim poduzetnicima	094			
2. Obveze za zajmove, depozite i slično	095		440	440
3. Obveze prema bankama i drugim financijskim institucijama	096		1.425.292	1.458.782
4. Obveze za predujmove	097			17.414
5. Obveze prema dobavljačima	098		1.471.745	1.127.104
6. Obveze po vrijednosnim papirima	099			
7. Obveze prema poduzetnicima u kojima postoje sudjelujući interesi	100			
8. Obveze prema zaposlenicima	101		474.904	211.404
9. Obveze za poreze, doprinose i slična davanja	102		1.390.336	1.243.627

BILANCA
stanje na dan 31.12.2013.

Obrazac
POD-BIL

Obveznik: 19136164708; VODE JASTREBARSKO DOO

Naziv pozicije	AOP oznaka	Rbr. biljeske	Prethodna godina (neto)	Tekuća godina (neto)
1	2	3	4	5
10. Obveze s osnovne udjela u rezultatu	103			
11. Obveze po osnovi dugotrajne imovine namijenjene prodaji	104			
12. Ostale kratkoročne obveze	105		61.960	
E) ODGOĐENO PLAĆANJE TROŠKOVA I PRIHOD BUDUĆEGA RAZDOBLJA	106		24.773.528	30.732.845
F) UKUPNO – PASIVA (062+079+083+093+106)	107		66.722.899	69.566.171
G) IZVANBILANČNI ZAPISI	108			
DODATAK BILANCI (popunjava poduzetnik koji sastavlja konsolidirani godišnji financijski izvještaj)				
A) KAPITAL I REZERVE				
1. Pripisano imateljima kapitala matice	109			
2. Pripisano manjinskom interesu	110			



**VODE
JASTREBARSKO DOO**

Dr. Franje Tuđmana 47
10450 Jastrebarsko

**VODE JASTREBARSKO DOO
JASTERBARSKO, UL. FRANJE TUĐMANA 47**

Bilješke uz financijske izvještaje za razdoblje 1.1.2013. do 31.12.2013. godine

I. INFORMACIJE O DRUŠTVU

1. Naziv, adresa, pravni oblik, država osnivanja

VODE JASTREBARSKO DOO, JASTERBARSKO (u nastavku: Društvo), OIB 19136164708, MBS 080140574, osnovano je prema zakonima i propisima Republike Hrvatske kao društvo s ograničenom odgovornošću.

Sjedište Društva: JASTERBARSKO, UL. FRANJE TUĐMANA 47

Uprava društva : MARIO BRNABIĆ, direktor Društva.

2. Opis vrste poslovanja i glavne aktivnosti

Osnovna djelatnost društva je:

3600 Skupljanje, pročišćavanje i opskrba vodom

II. OSNOVE SASTAVLJANJA FINACIJSKIH IZVJEŠTAJA

Financijski izvještaji Društva sastavljeni su sukladno Hrvatskim standardima financijskog izvještavanja ("Narodne novine", br.30/08, br.4/09, br.58/2011, br.140/2011) uključujući izmjene HSFI 1, HSFI 9, HSFI 12, HSFI 15 i HSFI 16 koje je donio Odbor za standarde financijskog izvještavanja na temelju odredbi Zakona o računovodstvu ("Narodne novine", br.109/07). Financijski izvještaji sastavljeni su na osnovi povijesnog troška, a detaljnija određenja dana su uz pojedine pozicije izvještaja.

III. SAŽETAK ZNAČAJNIJIH RAČUNOVODSTVENIH POLITIKA

Dugotrajna nematerijalna imovina

Nematerijalnu imovinu čine ulaganja na tuđim sredstvima i ulaganja u računalne programe. Amortizira se tijekom korisnog vijeka trajanja od 4 godine linearnom metodom (stopa 25%) Amortizacijska stopa može se uvećati, sukladno odredbama Zakona o porezu na dobit, na temelju odluke uprave društva. Priznavanje, mjerenje i prestanak priznavanja obavlja se u skladu s odredbama HSFI 5.

Dugotrajna materijalna imovina

Dugotrajna materijalna imovina obuhvaća sredstva koja Društvo koristi pri isporuci roba i usluga te u administrativne svrhe i čiji je procijenjeni vijek upotrebe duži od godine dana. Ova imovina početno se priznaje u bilanci po trošku nabave koji obuhvaća neto kupovnu cijenu i sve druge ovisne troškove do stavljanja sredstva u upotrebu. Nakon početnog priznavanja dugotrajna imovina se mjeri po trošku nabave umanjenom za ispravak vrijednosti i akumulirane gubitke od umanjenja sukladno HSFI-u 6.

Amortizacija dugotrajne materijalne imovine obračunava se primjenom linearne metode u procijenjenom vijeku upotrebe svakog pojedinog sredstva primjenom sljedećih stopa:

- za građevinske objekte 2,5 %,
- osobne automobile (5 godina), 20%,
- za nematerijalnu imovinu, opremu, vozila, osim za osobne automobile, te za mehanizaciju (4 godine), 25%,
- za računala, računalnu opremu i programe, mobilne telefone i opremu za računalne mreže (2 godine), 50%,
- za ostalu nespomenutu imovinu (10 godina), 10%.

Ukoliko Društvo donese odluku, primjenjuju se uvećane amortizacijske stope sukladno odredbama Zakona o porezu na dobit.

Zemljište i druga imovina koja ima neograničen vijek trajanja (umjetnički radovi i sl.) te imovina u pripremi se ne amortizira.

Dobici ili gubici od prestanka priznavanja dugotrajne materijalne imovine (prodaja, rashodovanje i sl.) utvrđuju se kao razlika ostvarene prodajne cijene i knjigovodstvene vrijednosti i uključuju u stavku Izvanredni – ostali prihodi odnosno Izvanredni – ostali rashodi u računu dobiti u gubitka.

Financijska imovina

Financijska imovina obuhvaća dane zajmove, sudjelujuće interese, ulaganja u vrijednosne papire, dane kredite, depozite i jamstvene pologe, te ostalu financijsku imovinu.

Financijska imovina se ne amortizira. Priznavanje, mjerenje i prestanak priznavanja obavlja se u skladu s odredbama HSFI 9.

Zalihe

Zalihe obuhvaćaju zalihe sitnog inventara, auto guma, ambalaže i trgovačke robe. Mjere se po trošku nabave ili neto utrživoj vrijednosti, u skladu s HSFI-om 10. Obračun utroška zaliha provodi se po metodi prosječne ponderirane cijene. Knjigovodstveni iznos zaliha priznaje se kao rashod razdoblja u kojem su te zalihe prodane ili izuzete. Zalihe sitnog inventara i auto guma otpisuju se prilikom stavljanja u upotrebu u 100% -tnom iznosu.

Potraživanja

Potraživanja se početno mjere po fer vrijednosti. Priznavanje, mjerenje i prestanak priznavanja obavlja se prema odredbama HSFI 11.

Kapital

Kapital se sastoji od upisanog kapitala, revalorizacijskih rezervi, zadržane dobiti ili prenesenog gubitka te dobiti ili gubitka tekuće godine. Priznavanje, mjerenje i prestanak priznavanja obavlja se prema odredbama HSFI 12.

Obveze

Obveze se početno mjere po fer vrijednosti. Priznavanje, mjerenje i prestanak priznavanja obavlja se prema odredbama HSFI 13.

Vremenska razgraničenja

Vremenska razgraničenja obuhvaćaju unaprijed plaćene troškove, nedospjelu naplatu prihoda, odgođeno plaćanje troškova i prihod budućeg razdoblja. Vremenska razgraničenja mjere se sukladno HSFI-u 14.

Prihodi

Prihodi se priznaju kada je vjerojatno da će buduće ekonomske koristi ulaziti kod poduzetnika i kada se mogu pouzdano mjeriti. Priznavanje, mjerenje i prestanak priznavanja obavlja se prema odredbama HSFI 15.

Rashodi

Rashodi se priznaju kada smanjenje budućih ekonomskih koristi proizlazi iz smanjenja imovine ili povećanja obaveza i koje se može pouzdano izmjeriti, odnosno istodobno s priznavanjem ili smanjenjem imovine, a na temelju izravne povezanosti između nastalih troškova i određene stavke prihoda. Priznavanje, mjerenje i prestanak priznavanja obavlja se prema odredbama HSFI 16.

Vrijednosti iskazane u financijskim izvještajima (iznosi)

Sve vrijednosti iskazane u financijskim izvještajima i bilješkama izražene su u kunama bez lipa.

IV. RAČUN DOBITI I GUBITKA

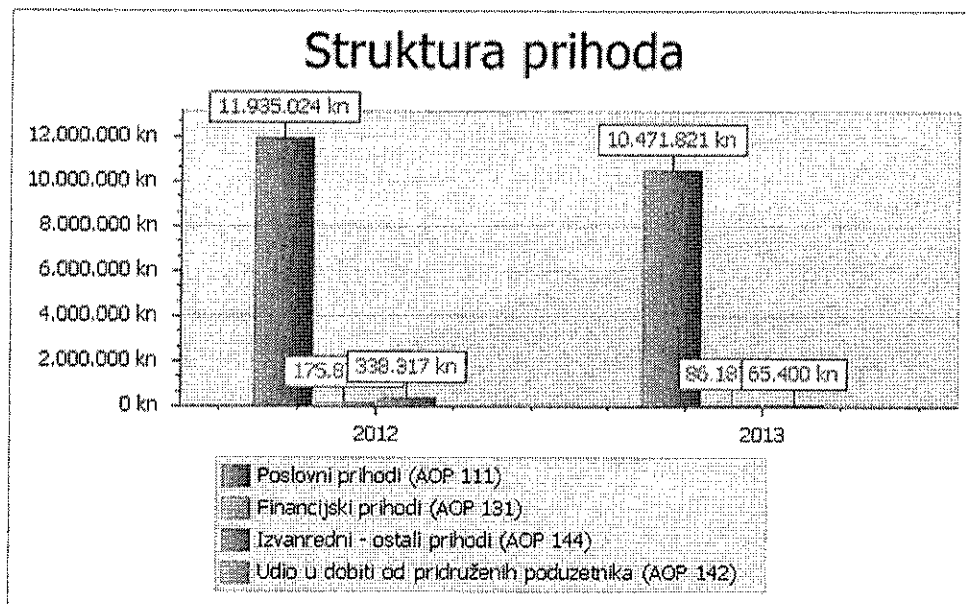
Bilješka br. 1

Prihodi

Prihodi u obračunskom razdoblju za koje se sastavljaju financijski izvještaji su se u odnosu na prethodnu poslovnu godinu promijenili za - 14,7 %.

Tablica 1. Struktura prihoda

Pozicija	2012	%	2013	%	Index
1	2	3	4	5	6 (4/2*100)
Poslovni prihodi (AOP 111)	11.935.024	95,9	10.471.821	98,6	87,7
Financijski prihodi (AOP 131)	175.877	1,4	86.187	0,8	49,0
Izvanredni - ostali prihodi (AOP 144)	338.317	2,7	65.400	0,6	19,3
Udio u dobiti od pridruženih poduzetnika (AOP 142)	0	0,0	0	0,0	0,0
Ukupni prihodi (AOP 146)	12.449.218	100,0	10.623.408	100,0	85,3



Promjena prihoda u odnosu na proteklu godinu u prvom je redu rezultat smanjenih prihoda od eksternih usluga i prihoda s osnove upotrebe vlastitih usluga kao posljedica usklade sa zakonskim propisima.

Poslovni prihodi

Tablica 2. Struktura poslovnih prihoda

Pozicija	2012	%	2013	%	Index
1	2	3	4	5	6 (4/2*100)
Prihodi od prodaje (AOP 112)	10.173.737	85,2	9.895.998	94,5	97,3
Ostali poslovni prihodi (AOP 113)	1.761.287	14,8	575.823	5,5	32,7
Ukupno poslovni prihodi (AOP 111)	11.935.024	100,0	10.471.821	100,0	87,7

Prihod od prodaje čine 94,5 % poslovnih prihoda dok ostali poslovni prihodi čine 5,5 % ukupnih prihoda.

Najznačajniji su prihodi od prodaje vode u iznosu 5.972.276 kn, prihod od fiksnog dijela u iznosu 1.787.136 kn, te prihod od odvodnje u iznosu 788.621 kn.

Prihod u visini amortizacije iznosi 510.157 kn.

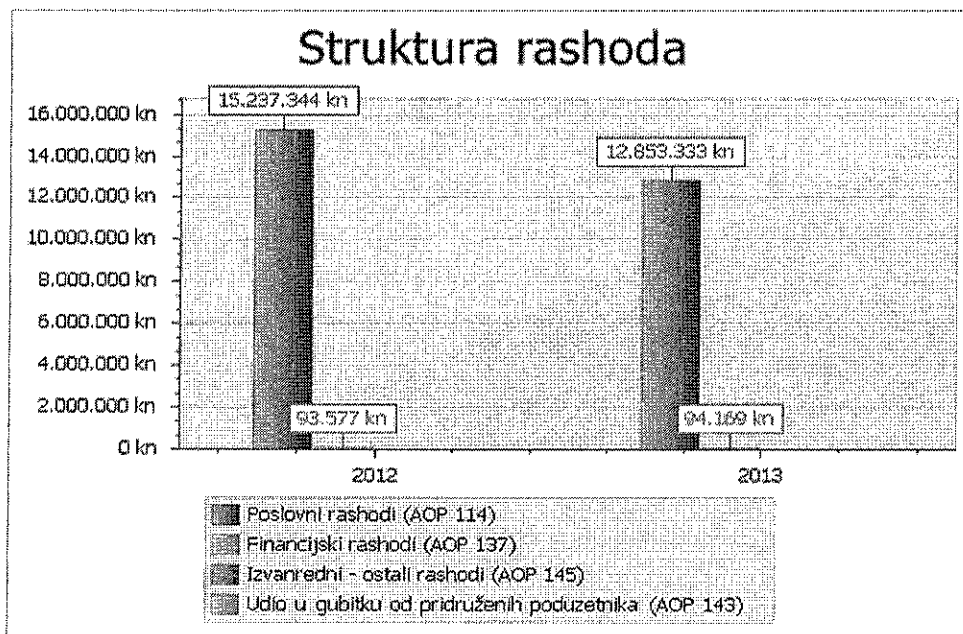
Značajan prihod čine i prihodi od zaduženja troškova ovrhe sa 266.507 kn.

Bilješka br. 2

Rashodi

Tablica 3. Struktura rashoda

Pozicija	2012	%	2013	%	Index
1	2	3	4	5	6 (4/2*100)
Poslovni rashodi (AOP 114)	15.237.344	99,4	12.853.333	99,3	84,4
Financijski rashodi (AOP 137)	93.577	0,6	94.169	0,7	100,6
Izvanredni - ostali rashodi (AOP 145)	0	0,0	0	0,0	0,0
Udio u gubitku od pridruženih poduzetnika (AOP 143)	0	0,0	0	0,0	0,0
Ukupni rashodi (AOP 147)	15.330.921	100,0	12.947.502	100,0	84,5




Ukupni rashodi obračunskog razdoblja na koje se odnose financijski izvještaji su se u odnosu na prethodnu godinu promijenili za - 15,5 %.

Poslovni rashodi u strukturi ukupnih rashoda sudjeluju s 99,3 %.

Tablica 4. Struktura poslovnih rashoda

Pozicija	2012	%	2013	%	Index
1	2	3	4	5	6 (4/2*100)
Materijalni troškovi (AOP 116)	5.027.918	33,0	3.502.546	27,3	69,7
Troškovi osoblja (AOP 120)	4.360.137	28,6	4.052.443	31,5	92,9
Amortizacija (AOP 124)	3.835.292	25,2	3.804.838	29,6	99,2
Ostali troškovi (AOP 125)	1.307.934	8,6	975.394	7,6	74,6
Vrijednosno usklađivanje (AOP 126)	0	0,0	0	0,0	0,0
Rezerviranja (AOP 129)	0	0,0	0	0,0	0,0
Ostali poslovni rashodi (AOP 130)	706.063	4,6	518.112	4,0	73,4
Ukupno	15.237.344	100,0	12.853.333	100,0	84,4



Usporedba prethodne i poslovne godine na koju se odnose finansijski izvještaji pokazuje trendove kretanja troškova, te udio pojedinih troškova u odnosu na ukupne troškove.

U cilju smanjenja troškova poslovanja pristupilo se racionalizaciji troškova što je rezultiralo padom rashoda u odnosu na prošlogodišnje.

Konstanta na rashodovnoj strani ostaju troškovi amortizacije i iznose 3.804.838 kn te čine gotovo 30 % rashoda zbog čega se krajem 2013. godine započelo s revalorizacijom dugotrajne imovine.

Bilješka br. 3

Financijski rashodi

Tablica 5. Struktura finansijskih rashoda

Pozicija	2012	%	2013	%	Index
1	2	3	4	5	6 (4/2*100)
Kamate, tečajne razlike i drugi rashodi s povezanim poduzetnicima (AOP 138)	0	0,0	0	0,0	0,0
Kamate, tečajne razlike i drugi rashodi iz odnosa s nepovezanim poduzetnicima i drugim osobama (AOP 139)	93.577	100,0	94.169	100,0	100,6
Nerealizirani gubici (rashodi) finansijske imovine (AOP 140)	0	0,0	0	0,0	0,0
Ostali finansijski rashodi (AOP 141)	0	0,0	0	0,0	0,0
Ukupno finansijski rashodi (AOP 137)	93.577	100,0	94.169	100,0	100,6

Financijske rashode čine rashodi po osnovu kamata , tečajnih razlika i ostali financijski rashodi.

Bilješka br. 4

Poslovni rezultat prije oporezivanja

Društvo je u obračunskom razdoblju na koje se odnose financijski izvještaji iskazalo sljedeći rezultat prije oporezivanja:

Tablica 6. Utvrđivanje rezultata

Pozicija	2012	2013	Index
Ukupni prihodi (AOP 146)	12.449.218	10.623.408	85,3
Ukupni rashodi (AOP 147)	15.330.921	12.947.502	84,5
Dobit prije oporezivanja (AOP 149)	0	0	0,0
Gubitak prije oporezivanja (AOP 150)	2.881.703	2.324.094	80,7

Odnosi poslovnih rezultata u odnosu na proteklu poslovnu godinu iskazani su u tablici 6.

Bilješka br. 5

Poslovni rezultat nakon oporezivanja

Tablica 7. Neto dobit/gubitak razdoblja, porez na dobit

R. br.	Opis	Iznos
1	Dobit prije oporezivanja (AOP 149)	0
2	Gubitak prije oporezivanja (AOP 150)	2.324.094
3	Porez na dobit (AOP 151)	0
4	Dobit razdoblja nakon oporezivanja (AOP 153)	0
5	Gubitak razdoblja nakon oporezivanja (AOP 154)	2.324.094

V. BILANCA

AKTIVA

DUGOTRAJNA IMOVINA

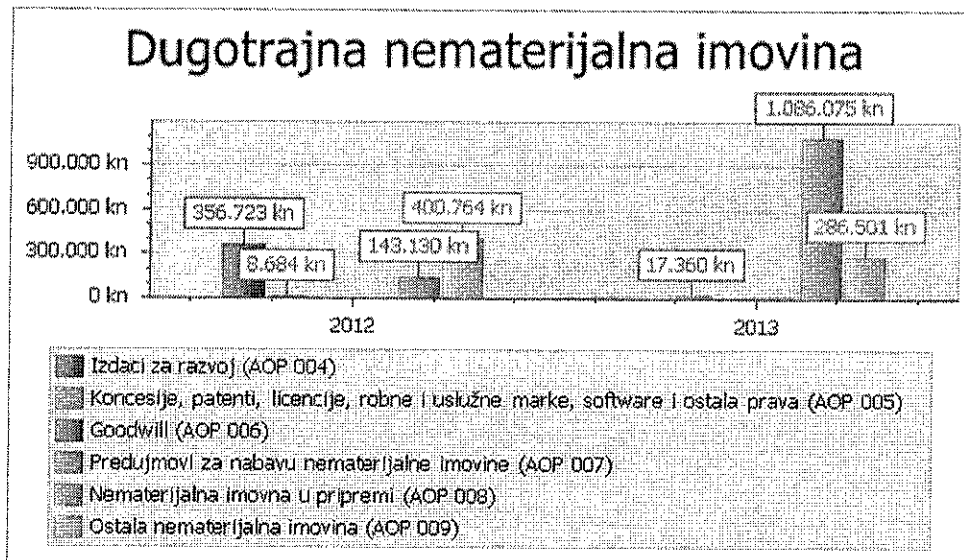
Bilješka br. 6

Dugotrajna nematerijalna imovina

Amortizacija dugotrajne nematerijalne imovine obračunava se sukladno korisnom vijeku uporabe, linearnom metodom, primjenom stopa sukladno računovodstvenim politikama.

Tablica 8. Dugotrajna nematerijalna imovina

R. br.	Opis	2012	2013	Index
1	Izdaci za razvoj (AOP 004)	356.723	0	0,0
2	Koncesije, patenti, licencije, robne i uslužne marke, software i ostala prava (AOP 005)	8.684	17.360	199,9
3	Goodwill (AOP 006)	0	0	0,0
4	Predumjovi za nabavu nematerijalne imovine (AOP 007)	0	0	0,0
5	Nematerijalna imovina u pripremi (AOP 008)	143.130	1.086.075	758,8
6	Ostala nematerijalna imovina (AOP 009)	400.764	286.501	71,5
7	Ukupno nematerijalna imovina (AOP 003)	909.301	1.389.936	152,9



Povećanje ulaganja u nematerijalnu imovinu u pripremi rezultat je izdataka za projekte razvoja u tijeku te za računalni softver.

Bilješka br. 7

Dugotrajna materijalna imovina

Amortizacija dugotrajne materijalne imovine obračunava se sukladno korisnom vijeku uporabe, linearnom metodom, primjenom stopa sukladno računovodstvenim politikama.

Kretanje stanja dugotrajne materijalne imovine vidljivo je u tablici 9.

Tablica 9. Dugotrajna materijalna imovina

R. br.	Opis	2012	2013	Index
1	Zemljište (AOP 011)	153.935	153.935	100,0
2	Građevinski objekti (AOP 012)	49.024.634	45.636.254	93,1
3	Postrojenja i oprema (AOP 013)	105.296	327.431	311,0
4	Alati, pogonski inventar i transportna imovina (AOP 014)	156.088	197.485	126,5
5	Biološka imovina (AOP 015)	0	0	0,0
6	Predujmovi za materijalnu imovinu (AOP 016)	0	0	0,0
7	Materijalna imovina u pripremi (AOP 017)	10.260.246	16.532.701	161,1
8	Ostala materijalna imovina (AOP 018)	14.650	14.650	100,0
9	Ulaganja u nekretnine (AOP 019)	0	0	0,0
10	Ukupno materijalna imovina (AOP 010)	59.714.849	62.862.456	105,3

Uz ulaganja u nematerijalnu imovinu u pripremi značajna su i ulaganja u materijalnu imovinu u pripremi koja u 2013. godini iznose 6.272.455 kn te su pokazatelj realizacije i razvoja projekata na sustavima vodoopsrbe i odvodnje.

KRATKOTRAJNA IMOVINA

Bilješka br. 8

Zalihe

Kretanje zaliha u odnosu na proteklu poslovnu godinu kao i struktura zaliha prikazano je u tablici 12.

Tablica 12. Struktura zaliha

Pozicija	2012	%	2013	%	Indeks
Sirovine i materijal (AOP 036)	1.208.861	100,0	965.997	100,0	79,9
Proizvodnja u tijeku (AOP 037)	0	0,0	0	0,0	0,0
Gotovi proizvodi (AOP 038)	0	0,0	0	0,0	0,0
Trgovačka roba (AOP 039)	0	0,0	0	0,0	0,0
Predujmovi za zalihe (AOP 040)	0	0,0	0	0,0	0,0
Dugotrajna imovina namijenjena	0	0,0	0	0,0	0,0

prodaji (AOP 041)					
Biološka imovina (AOP 042)	0	0,0	0	0,0	0,0
Ukupno zalihe (AOP 035)	1.208.861	100,0	965.997	100,0	79,9

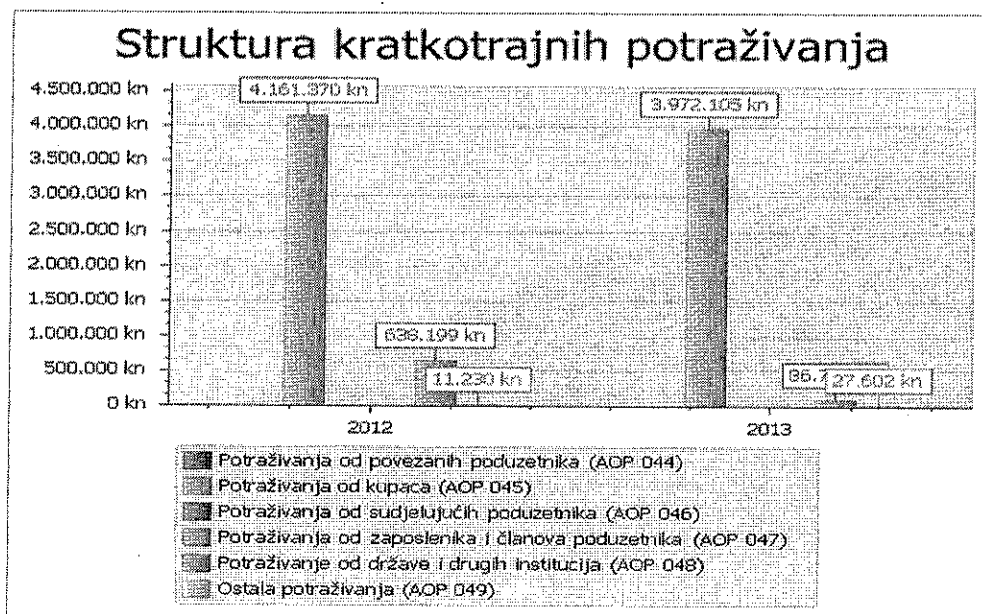
Zalihe se najvećim dijelom odnose na zalihe vodovodnog materijala koji se koristi za održavanje i rekonstrukciju vodovodnih sustava.

Bilješka br. 9

Kratkotrajna potraživanja

Tablica 13. Struktura kratkotrajnih potraživanja

Pozicija	2012	%	2013	%	Indeks
Potraživanja od povezanih poduzetnika (AOP 044)	0	0,0	0	0,0	0,0
Potraživanja od kupaca (AOP 045)	4.161.370	86,5	3.972.105	97,2	95,5
Potraživanja od sudjelujućih poduzetnika (AOP 046)	0	0,0	0	0,0	0,0
Potraživanja od zaposlenika i članova poduzetnika (AOP 047)	0	0,0	0	0,0	0,0
Potraživanje od države i drugih institucija (AOP 048)	638.199	13,3	86.703	2,1	13,6
Ostala potraživanja (AOP 049)	11.230	0,2	27.602	0,7	245,8
Ukupno kratkotrajna potraživanja (AOP 043)	4.810.799	100,0	4.086.410	100,0	84,9



U strukturi kratkotrajnih potraživanja najzastupljenija su sa 97,2 % potraživanja od kupaca fizičkih i pravnih osoba, od čega je 2.056.847 kn sumnjivih i spornih potraživanja za koje se vode prisilni postupci naplate.

Bilješka br. 10

Kratkotrajna financijska imovina

Tablica 14. Struktura kratkotrajne financijske imovine

R. br.	Opis	2012	2013	Index
1	Udjeli (dionice) kod povezanih poduzetnika (AOP 051)	0	0	0,0
2	Dani zajmovi povezanim poduzetnicima (AOP 052)	0	0	0,0
3	Sudjelujući interesi-udjeli (AOP 053)	0	0	0,0
4	Zajmovi dani poduzetnicima u kojima postoje sudjelujući interesi (AOP 054)	0	0	0,0
5	Ulaganja u vrijednosne papire (AOP 055)	0	0	0,0
6	Dani zajmovi, depoziti i slično (AOP 056)	0	42.000	0,0
7	Ostala kratkotrajna financijska imovina (AOP 057)	0	0	0,0
8	Ukupno kratkotrajna financijska imovina (AOP 050)	0	42.000	0,0

Bilješka br. 11

Novac na računu i u blagajni

Na dan sastavljanja financijskih izvještaja novac koje društvo ima na poslovnom računu kod poslovne banke i u blagajni društva iznosi 56.096 kn.

PASIVA

Bilješka br. 12

Kapital i rezerve

Ukupni kapital i rezerve društva na dan sastavljanja financijskih izvještaja iznosi 34.774.555 kn.

Ukupni kapital i rezerve sastoje se od zbroja temeljnog (upisanog) kapitala, kapitalnih rezervi, rezervi iz dobiti, revalorizacijskih rezervi, zadržane dobiti, dobitka poslovne godine koji se umanjuje za preneseni gubitak i gubitak poslovne godine.

Bilješka br. 13

Temeljni upisani kapital

Na dan sastavljanja financijskih izvještaja temeljni kapital Društva iznosio je 46.420.400 kn.

Bilješka br. 14

Zadržana dobit

Zadržana dobit na dan sastavljanja financijskih izvještaja iznosi 882.950 kn.

Bilješka br. 15**Preneseni gubitak**

Preneseni gubitak na dan sastavljanja financijskih izvještaja iznosi 10.204.701 kn.

Bilješka br. 16**Gubitak poslovne godine**

Gubitak poslovne godine na dan sastavljanja financijskih izvještaja iznosi 2.324.094 kn.

Bilješka br. 17**Kratkoročne obveze**

Tablica 19. Struktura kratkoročnih obveza

Pozicija	2012	%	2013	%	Indeks
Obaveze prema povezanim poduzetnicima (AOP 094)	0	0,0	0	0,0	0,0
Obveze za zajmove, depozite i slično (AOP 095)	440	0,0	440	0,0	100,0
Obveze prema bankama i drugim financijskim institucijama (AOP 096)	1.425.292	29,5	1.458.783	35,9	102,3
Obaveze za predujmove (AOP 097)	0	0,0	17.414	0,4	0,0
Obaveze prema dobavljačima (AOP 098)	1.471.745	30,5	1.127.104	27,8	76,6
Obaveze po vrijednosnim papirima (AOP 099)	0	0,0	0	0,0	0,0
Obaveze prema poduzetnicima u kojima postoje sudjelujući interesi (AOP 100)	0	0,0	0	0,0	0,0
Obaveze prema zaposlenicima (AOP 101)	474.904	9,8	211.405	5,2	44,5
Obaveze za poreze, doprinose i sl. davanja (AOP 102)	1.390.336	28,8	1.243.626	30,6	89,4
Obaveze s osnove udjela u rezultatu (AOP 103)	0	0,0	0	0,0	0,0
Obaveze po osnovi dugotrajne imovine namijenjene prodaji (AOP 104)	0	0,0	0	0,0	0,0
Ostale kratkoročne obveze (AOP 105)	61.960	1,3	0	0,0	0,0
Ukupno kratkoročne obveze (AOP 093)	4.824.677	99,9	4.058.772	99,9	84,1

Obveze prema dobavljačima

Kratkoročne obveze prema dobavljačima čine 27,8 % ukupnih kratkoročnih obveza Društva, a odnose se na obveze prema domaćim dobavljačima za nabavku materijala, roba i usluga. Obveze prema dobavljačima podmiruju se u dospijeću od 30 do 60 dana. Kratkoročne obveze su se promijenile za - 15,9 % u odnosu na prethodnu godinu.

Obveze prema zaposlenima

Kratkoročne obveze prema zaposlenima odnose se na neisplaćenu neto plaću za prosinac 2013. godine koja je isplaćena u siječnju 2014. godine.

Obveze za poreze i doprinose i sl. davanja

Obveze za poreze i doprinose čine 30,6 % ukupnih kratkoročnih obveza Društva, a odnose se na neplaćene doprinose i poreze koji se odnose na neisplaćene plaće radnika u iznosu 97.771 kn, obveza za koncesijsku naknadu u iznosu 133.713 kn, te informativne obveze prema Hrvatskim vodama za naknadu za zaštitu i korištenje voda koje se evidentiraju po fakturiranoj realizaciji, a uplaćuju prema naplaćenju realizaciji.

VI. PRIHVAĆANJE I OBJAVA FINANCIJSKIH IZVJEŠTAJA OD STRANE UPRAVE DRUŠTVA

Objava financijskih izvještaja

Uprava društva je, svojom odlukom i ovjerom financijskih izvještaja, prihvatila financijske izvještaje za 2013. godinu i odobrila objavu.

Direktor:
MARIO BRNABIĆ



VODE
JASTREBARSKO d.o.o.

Dr. Franje Tuđmana 47
10450 Jastrebarsko